

Beurteilung von Störungen höherer kortikaler Leistungen

A. Aussehen und Verhalten

Umgänglich, ordentlich gekleidet, in guter Stimmung



Deprimiert, unordentlich gekleidet, teilnahmslos



Aggressiv



B. Sprache

Organisierte, verständliche, gezielte Kommunikation

Arzt: »Schreiben Sie ein paar Zeilen über Ihre Arbeit!«

Normal

Ich bin seit Jahren bei der Firma Zillich als Direktionssekretärin beschäftigt. Meine Arbeit ist sehr interessant und macht mir Freude. Ich habe mich um viele Details zu kümmern


Gestört

Ich masch nicht viel gestin war mis 5 Uhr nicht arbeiten wenn

C. Gedächtnis

Organisiertes Gedächtnis

Arzt: »Ich habe hier 3 Gegenstände, eine Pfeife, einen Füller und ein Bild von Abraham Lincoln. Merken Sie sich diese Gegenstände bitte. Ich werde Sie in 5 Minuten danach fragen«




5 Minuten später:
Patientin: »Es tut mir leid, ich kann mich nicht erinnern. Haben Sie mir wirklich etwas gezeigt?«

D. Konstruktive Apraxie und optisch-räumliche Orientierung

Arzt: »Zeichnen Sie ein Haus!«




Normal




Gestört

»Zeichnen Sie ein Zifferblatt!«



Normal



Gestört

E. Rückwärtszählen

Organisierte Apraxie und optisch-räumliche Orientierung

Arzt: »Zählen Sie von 5 nach rückwärts!«
Patientin: »5 ... 3 ... 4 ... Es tut mir leid, das kann ich nicht.«



Arzt: »Buchstabieren Sie das Wort »Welten.««
Patientin: »W ... L ... E ... T ... N.«